

# APLUS<sup>®</sup>

## APLUS MAIN HOLE

Menggunakan papan gipsum APLUS berbingkai plastik untuk diaplikasikan pada plafon sebagai ruang kontrol maintenance.

### FUNGSI DAN KEGUNAAN

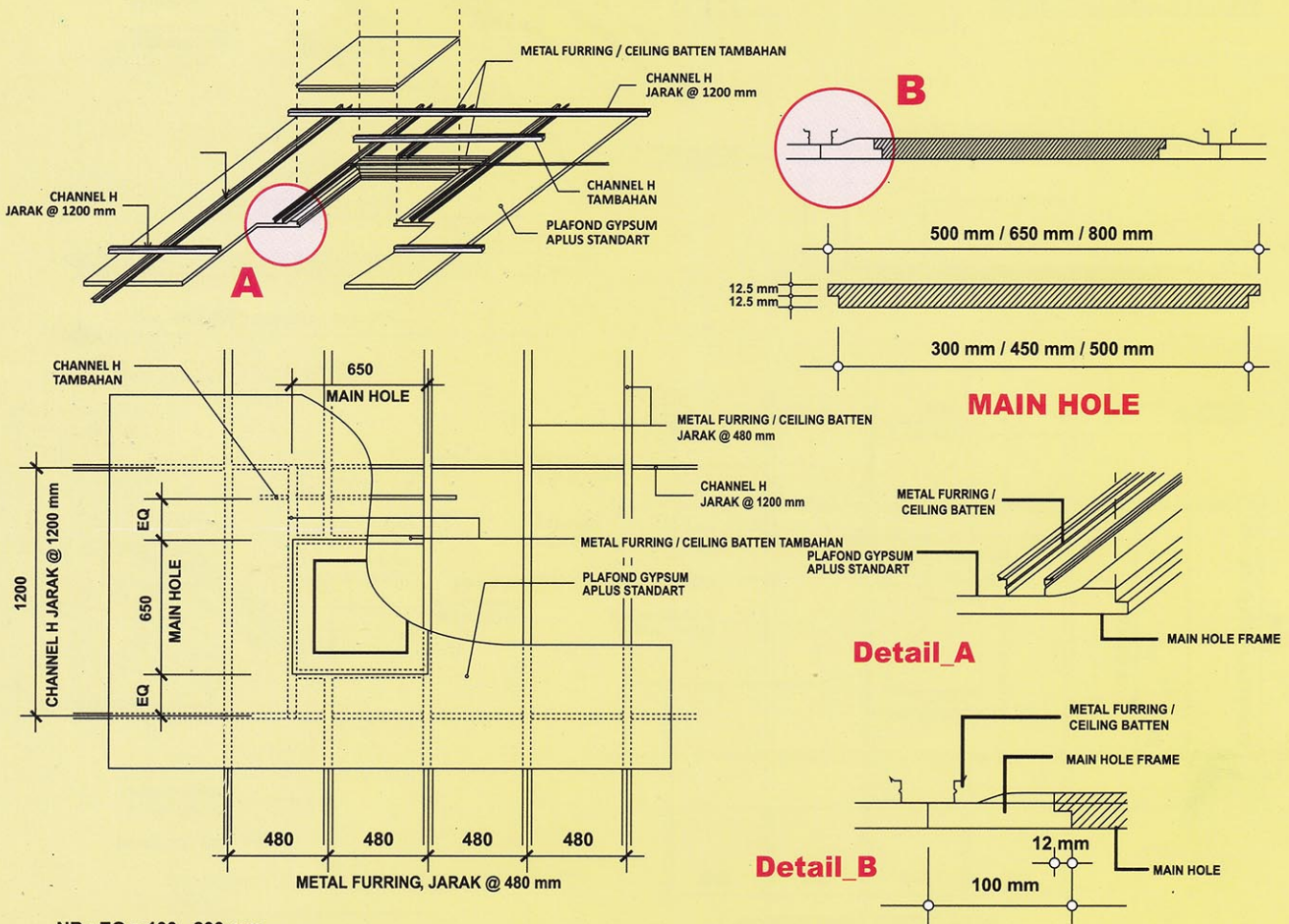
1. Untuk akses maintenance mekanikal elektrik dan plumbing.
2. Sistem pemasangan yang mudah dan cepat.
3. Rapi dan kuat sesuai perencanaan.

### GAMBAR PRODUK



### DATA PRODUK

UKURAN ( mm )	DIMENSI LUAR ( mm )
300 X 300	500 X 500
450 X 450	650 X 650
600 X 600	800 X 800



NB : EQ = 100 - 200 mm

## PT. APLUS PACIFIC

Office Jl. Prabu siliwangi Km. 3 Kel. Pasir Jaya Jati uwung, Tangerang - Banten Indonesia  
Telp. 021- 590 6938, Fax. 021- 590 6933

Branch Office : Jl. Segoro Madu II No. 2 (Belakang Radio Suara Giri)  
Gresik, Jawa Timur Telp. 031 3990127, 3990128 Fax. 3990126



# APLUS<sup>®</sup>

## APLUS MAIN HOLE

Menggunakan papan gipsum APLUS berbingkai plastik untuk diaplikasikan pada plafon sebagai ruang kontrol maintenance.

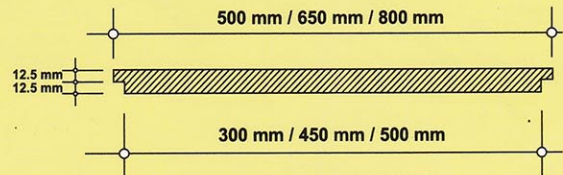
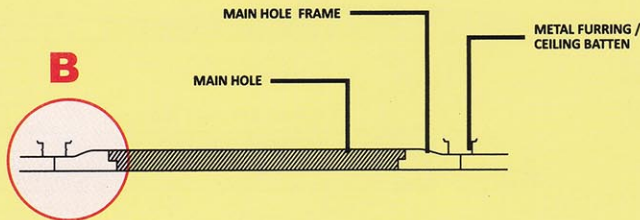
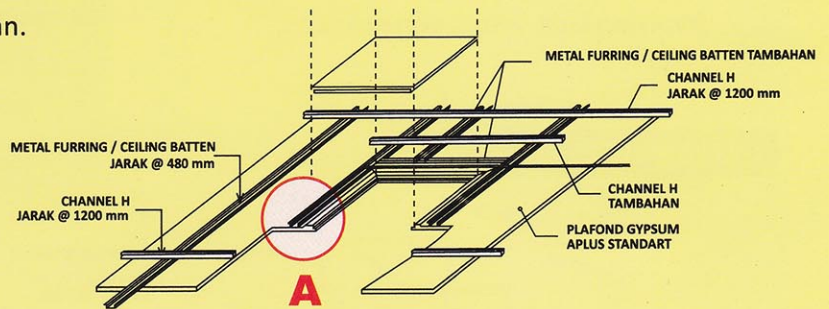
### FUNGSI DAN KEGUNAAN

1. Untuk akses maintenance mekanikal elektrik dan plumbing.
2. Sistem pemasangan yang mudah dan cepat.
3. Rapi dan kuat sesuai perencanaan.

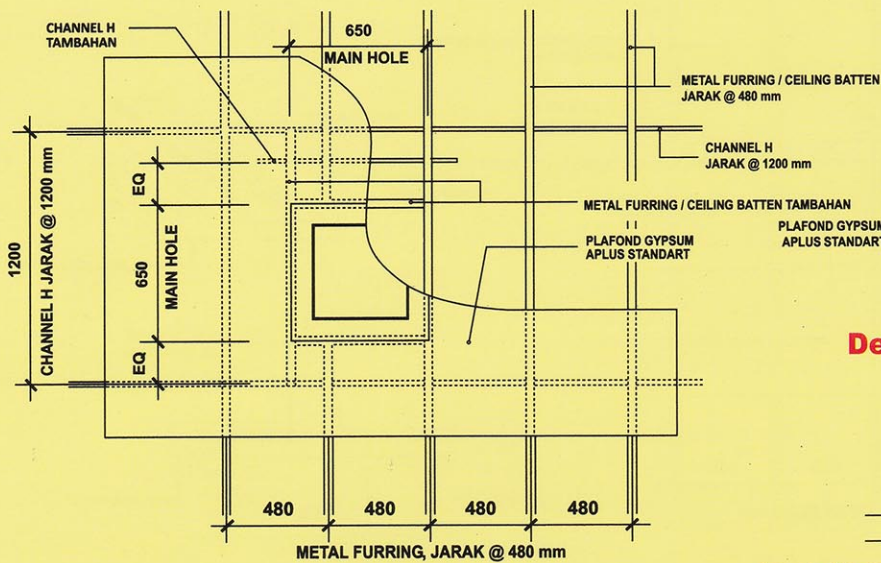
### DATA PRODUK

UKURAN ( mm )	DIMENSI LUAR ( mm )
300 X 300	500 X 500
450 X 450	650 X 650
600 X 600	800 X 800

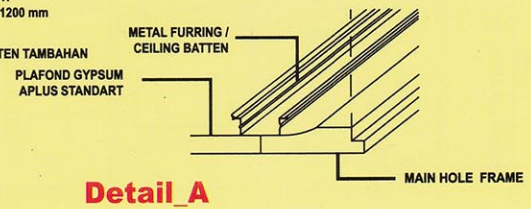
### GAMBAR PRODUK



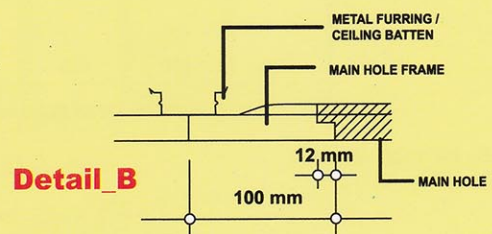
### MAIN HOLE



NB : EQ = 100 - 200 mm



### Detail\_A



### Detail\_B